

به نام خدا



## موبایل اپلیکیشن iParsian

تهیه شده در اداره توسعه فناوری اطلاعات



نسخه جدید همراه بانک پارسیان با نام پارسیان من (iParsain) با امکاناتی منطبق بر نیازهای روز مشتریان این بانک طراحی و پیاده سازی شده است. همچنین در این نسخه سعی شده تا از رابط کاربری مدرن و کاربردی جهت سهولت استفاده مشتریان استفاده گردد.

مشتریان بانک می توانند جهت دریافت برنامه بانکداری همراه پارسیان به یکی از روشهای زیر اقدام نمایند:

- مراجعه به سایت بانک پارسیان به آدرس [www.parsian-bank.com](http://www.parsian-bank.com) و دریافت برنامه از منوی بانکداری الکترونیکی <<بانکداری موبایل>> برنامه کاربردی موبایل بانک.
- مراجعه به مارکتهای مختلف از قبیل گوگل پلی، بازار، مایکت، کندو.
- مراجعه به شعب بانک پارسیان و دریافت برنامه از طریق بلوتوث و و ایفای.

یکی از مزایای نسخه جدید همراه بانک پارسیان قابلیت استفاده برای کاربران غیر پارسیانی و بهره مندی از خدمات این برنامه از جمله پرداخت غیرحضوری با استفاده از کارتهای عضو شبکه شتاب و آشنایی با خدمات ریالی و اعتباری بانک پارسیان می باشد.



در صورتیکه کاربر از مشتریان بانک پارسیان باشد و کد کاربری و رمز عبور موبایل بانک را قبلا دریافت کرده باشد با انتخاب گزینه "کد کاربری و رمز عبور را دریافت کرده ام" به مرحله بعدی که وارد کردن کد کاربری و رمز عبور است هدایت می شود.



در صورتیکه مشتری نام کاربری و رمز عبور نداشته باشد با انتخاب گزینه "کد کاربری و رمز عبور ندارم" به سامانه خانه پارسیان هدایت شده تا پس از تایید مشخصات مشتری در این سامانه نام کاربری و رمز عبور خود را دریافت کند.



لطفاً کد کاربری و رمز عبور دریافتی از پارسیان را در این قسمت وارد نمایید.

کد کاربری

username

رمز عبور

ورود

با وارد کردن نام کاربری و رمز عبور همراه بانک که مشتری قبلاً از شعبه دریافت کرده و یا از طریق سامانه پارسیان تعیین کرده است، کاربر می تواند از تمامی امکانات و خدمات موجود در همراه بانک پارسیان استفاده نماید.



با انتخاب گذرواژه می توانید سریعتر و بدون وارد کردن کد کاربری وارد همراه بانک پارسیان شوید.

گذرواژه

تکرار گذرواژه

بیت

به منظور سهولت ورود کاربر به برنامه، در مرحله بعد از کاربر درخواست می شود تا گذرواژه ی مورد نظر خود را به دلخواه تعیین نماید. از این پس مشتری می تواند سریعتر و بدون وارد کردن نام کاربری وارد همراه بانک پارسیان شود.



در مرحله ی بعدی فعالسازی اولیه همراه بانک پارسیان لیست حسابها، کارتها و تسهیلات مشتری به صورت خودکار به برنامه اضافه می شود.

همچنین آخرین لیست مربوط به اپراتورهای تلفن همراه، مراکز خیریه و موسساتی که برای پرداخت به آنها نیاز به شناسه پرداخت است، دریافت و در برنامه ذخیره می شود.



در آخرین مرحله از فعالسازی همراه بانک از کاربر درخواست می شود تا حساب پیش فرض خود را انتخاب نماید. از این پس با ورود به همراه بانک، موجودی و گردش بدهکار و بستانکار روزانه حساب منتخب در صفحه نخست نمایش داده میشود. همچنین در منوهای مربوط به انتقال وجه با حساب، این حساب به صورت پیش فرض به عنوان حساب مبدا انتخاب می شود.



کلیه مراحل فوق مربوط به اولین ورود مشتری به همراه بانک پارسیان می باشد و در اجزای بعدی برنامه تنها گذرواژه ای که توسط خود کاربر تعیین شده است دریافت می شود.



همچنین کاربر می تواند با انتخاب گزینه "ورود با رمز یکبار مصرف OTP" و زدن دکمه ی دریافت رمز از طریق پیامک، نام کاربری و رمز دریافت شده از طریق پیامک را جهت ورود به برنامه استفاده نماید.



در اولین صفحه بعد از ورود به همراه بانک پارسیان، موجودی حساب منتخب و مجموع واریز و برداشت روزانه‌ی حساب منتخب نمایش داده می‌شود.


همچنین کاربر می‌تواند از لیست موجود سایر حسابهای خود را انتخاب و موجودی و گردش حساب آنها را مشاهده نماید.



قسمت بعدی مربوط به لیست سپرده های مشتری و عملیات مرتبط با سپرده می باشد. کاربر می‌تواند با انتخاب گزینه نام مستعار، یک عنوان برای سپرده انتخاب نماید تا برای کاربر براحتی قابل تشخیص باشد.

با زدن دکمه‌ی کنار هر سپرده که به شکل یک فلش رو به پایین است، موجودی و منوی عملیات مرتبط با هر حساب نمایش داده می‌شود.

در مورد حسابهای بلند مدت تنها موجودی حساب نمایش داده می‌شود و عملیات مربوط به انتقال وجه و پرداخت غیرفعال می‌باشد.




انتقال به حساب پارسیانی

انتقال وجه بین بانکی

انتقال به کارت پارسیانی

دستور پرداخت عادی

دستور پرداخت بین بانکی



رمز انتقال همراه بانک

.....

رمز انتقال همراه بانک را وارد نمایید.

یک بار مصرف

تایید

اولین گزینه در منوی عملیات سپرده مربوط به انتقال وجه از حساب است. همانطور که در تصویر نمایش داده شده انواع انتقال وجه اعم از انتقال وجه به حساب پارسیانی، انتقال وجه بین بانکی (پایا و ساتنا)، دستور پرداخت مستمر عادی و بین بانکی در این منو قابل دسترس است.

شماره حسابهای مقصد و شماره شباهای مقصد قابل ذخیره بوده و در استفاده های بعدی قابل انتخاب از لیست می باشد. همچنین می توان ایت لیست را در قسمت تنظیمات ویرایش کرد.

برای انواع انتقال وجه از حساب یا سپرده، رمز دوم موبایل بانک و یا رمز یکبار مصرف درخواست می شود.

در صورتیکه کاربر رمز دوم را دریافت نکرده باشد می تواند با مراجعه به سامانه خانه پارسیان و ارائه اطلاعات مورد درخواست، نسبت به دریافت رمز دوم اقدام نماید.





منوی بعدی در قسمت سپرده ها مربوط به صورتحساب است. در این قسمت ده گردش آخر حساب قابل مشاهده است. در صورت تمایل کاربر می توان تنها گردش حساب واریز و یا برداشت را ملاحظه کند.

همچنین کاربر می تواند با انتخاب گزینه یادداشت، برای تراکنش مورد نظر یادداشت ثبت کند و یا یادداشتهای ثبت شده قبلی را ملاحظه نماید.



در بالای صفحه‌ی صورتحساب دو دکمه تعبیه شده که یکی برای فیلتر کردن صورتحساب و دیگری برای چاپ و ارسال صورتحساب به ایمیل و فکس است.

در قسمت فیلترگذاری صورتحساب قابلیت مرتب سازی نزولی و صعودی بر اساس تاریخ و انتخاب بازه تاریخی مورد نظر و همچنین جستجوی سندهایی با شرح سند مورد نظر وجود دارد.



برای مشاهده سایر خدمات مربوط به سپرده از دکمه‌ی سه نقطه استفاده می‌شود. در این قسمت گزارشات از قبیل گزارش پرداختهای مستمر، گزارش حواله های بین بانکی، چکهای واگذار شده به حساب وجود دارد.

انتقال به حساب شرکت ها و سازمانهایی که نیاز به شناسه پرداخت دارند از طریق منوی پرداخت با شناسه و آریز انجام میشود.

با استفاده از سرویس خدمات بدون کارت امکان صدور حواله قابل استفاده در دستگاه‌های خودپرداز برای کاربر وجود دارد.



با استفاده از این سرویس کاربر می‌تواند یک حواله حداکثر به مبلغ ۴۰.۰۰۰.۰۰۰ ریال برای یک شماره موبایل دلخواه که متعلق به خود و یا دیگران است، صادر کند.

برای صدور حواله یک رمز که حداقل باید ۹ رقم باشد از کاربر درخواست می‌شود. پس از انجام عملیات یک شماره حواله برای شماره موبایل ارسال میشود.

استفاده کننده از حواله برای برداشت وارد منوی خدمات بدون کارت در دستگاه خودپرداز شده و پس از وارد کردن شماره حواله و رمز حواله، مبلغ مورد نظر را به صورت نقدی برداشت و یا برای خرید شارژ و پرداخت قبض استفاده می‌نماید.



چنانچه حساب انتخاب شده جاری باشد منوی دسته چک فعال شده و کاربر می تواند از خدمات مربوط به چک و دسته چک استفاده نماید. مشاهده لیست دسته چکها و وضعیت چکهای شخصی و ثبت و ویرایش مشخصات چک از جمله این خدمات است.



منوی بعدی در صفحه اصلی همراه بانک پارسیان، مربوط به خدمات کارت می باشد. در این صفحه کاربر می تواند علاوه بر کارتهای شخصی پارسیانی که به صورت خودکار اضافه شده است، کارت بانکهای دیگر را نیز اضافه کند و از خدمات پرداخت با استفاده از این کارتها استفاده نماید.

همچنین کاربر می تواند لیست کارتها را به دلخواه خود وبه صورت لمسی مرتب سازی نماید.

در قسمت پایین هر کارت خدمات مورد استفاده با توجه به نوع کارت قرار داده شده و قابل انتخاب است.



در مورد کارتهای پارسیانی اولین گزینه مربوط به انتقال وجه کارت به کارت است. این گزینه برای کارتهای غیر پارسیانی غیرفعال است.

در منوی کارت به کارت، کاربر می تواند کارت مقصد را به ثورت دستی وارد کرده و یا کارتهایی که قبلا ذخیره کرده است را انتخاب نماید.

لیست کارتهای مقصد در منوی تنظیمات قابل ویرایش است.



سایر خدمات مربوط به کارتهای پارسیانی عبارتند از مشاهده وضعیت کارت، دریافت موجودی، تغییر رمز دوم کارت و انسداد کارت.

خدمات مربوط به پرداخت قبضه، خرید شارژ، کمک به خیریه برای کارتهای غیر پارسیانی نیز فعال است.



با توجه به اینکه پرداخت قبض، خرید شارژ و کمک به خیریه برای تمام کارتها قابل استفاده بوده و بیشترین استفاده را در پرداختهای غیرحضوری دارند در منوی اصلی برنامه نیز قرار داده شده اند.



همانند شماره حساب، شماره شبا و شماره کارت مقصد، شناسه قبض نیز قابلیت ذخیره سازی برای استفاده‌های بعدی را دارد.

لیست شناسه های قبض در منوی تنظیمات نیز قابل ویرایش و حذف و اضافه است.

امکان پرداخت قبوض هم از کارت و هم از حساب وجود دارد و کاربر می تواند سابقه قبوض پرداختی خود را از طریق گزینه "پرداختی ها" ملاحظه نماید.



در منوی خرید شارژ، امکان خرید شارژ عادی و مستقیم برای تمامی سیمکارت‌های اعتباری همراه اول، ایرانسل، رایتل و تالیا وجود دارد.



یکی از امکانات موجود در نسخه جدید همراه بانک پارسیان امکان انتخاب شماره موبایل از لیست تماسهای گوشی در خرید شارژ مستقیم می باشد.



گزینه بعدی در منوی اصلی همراه بانک پارسیان عملیات تسهیلات است. در این منو کاربر می‌تواند وضعیت تسهیلات را مشاهده کند و نسبت به بازپرداخت اقساط تسهیلات خود و یا دیگران اقدام نماید.

شماره تسهیلات شخص ثالث را میتوان برای راحتی کار ذخیره کرد و دفعات بعدی نیاز به وارد کردن نیست.



گزینه بعدی خدمات بیمه است که در آن کاربر می‌تواند بیمه نامه خود را اعلام کرده و وضعیت آنرا مشاهده کند و همچنین اقساط بیمه خود را پرداخت نماید.

امکان پرداخت اقساط هم از کارت و هم از حساب وجود دارد. همچنین کاربر می‌تواند سابقه پرداختی‌های خود را از طریق گزینه "پرداختی‌ها" ملاحظه نماید

سپرده سرمایه گذاری بلند مدت - یکساله - اشخاص حقیقی	نسبت سود
سپرده سرمایه گذاری بلند مدت - یکساله - اشخاص حقوقی	۱۵.۰٪
سپرده سرمایه گذاری کوتاه مدت - نوبل - اشخاص حقیقی	۱۴.۰٪
سپرده سرمایه گذاری کوتاه مدت - ویژه کارکنان - بانک	۱۴.۰٪
سپرده سرمایه گذاری کوتاه مدت - نوبل - اشخاص حقوقی	۱۴.۰٪
سپرده سرمایه گذاری کوتاه مدت - عادی - اشخاص حقیقی	۱۴.۰٪
سپرده سرمایه گذاری کوتاه مدت - عادی - اشخاص حقوقی	۱۴.۰٪

در منوی مربوط به سود سپرده ها، کاربر می تواند آخرین نرخ سود سپرده های مختلف بانک پارسیان را مشاهده نماید.

با استفاده از گزینه نوبت‌دهی در صورتیکه کاربر از مشتریان ویژه بانک پارسیان باشد یک کد برای وی ارسال می‌شود تا در هنگام مراجعه به شعبه و وارد کردن آن کد در دستگاه نوبت‌دهی، یک نوبت VIP به مشتری اختصاص داده میشود.

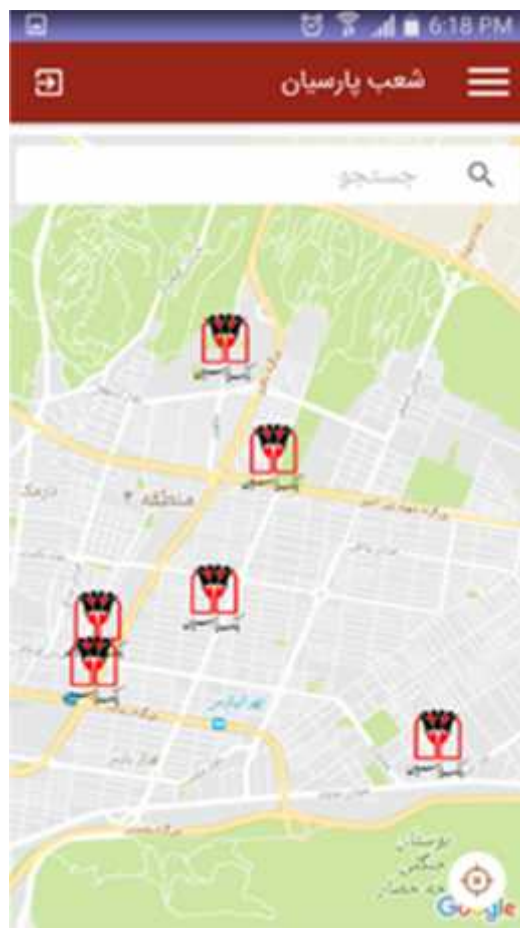
ریال عمان (OMR)	نرخ مرجع	خرید	فروش
	نرخ بازارگانی	۹۳,۷۸۱.۰۰	۹۳,۷۸۱.۰۰
		۹۳,۳۹۵.۰۰	۹۴,۲۵۰.۰۰
یوان چین (CNY)	نرخ مرجع	خرید	فروش
	نرخ بازارگانی	۵,۵۳۷.۰۰	۵,۵۳۷.۰۰
		۵,۵۰۹.۰۰	۵,۵۶۵.۰۰
یکصد ین ژاپن (JPY)	نرخ مرجع	خرید	فروش
	نرخ بازارگانی	۳۲۰.۰۱	۳۲۰.۰۱
		۳۱۸.۴۱	۳۲۰.۶۱

در منوی نرخ ارز کاربر می تواند آخرین اطلاعات مربوط به نرخ خرید و فروش ارزهای رایج را مشاهده نماید.



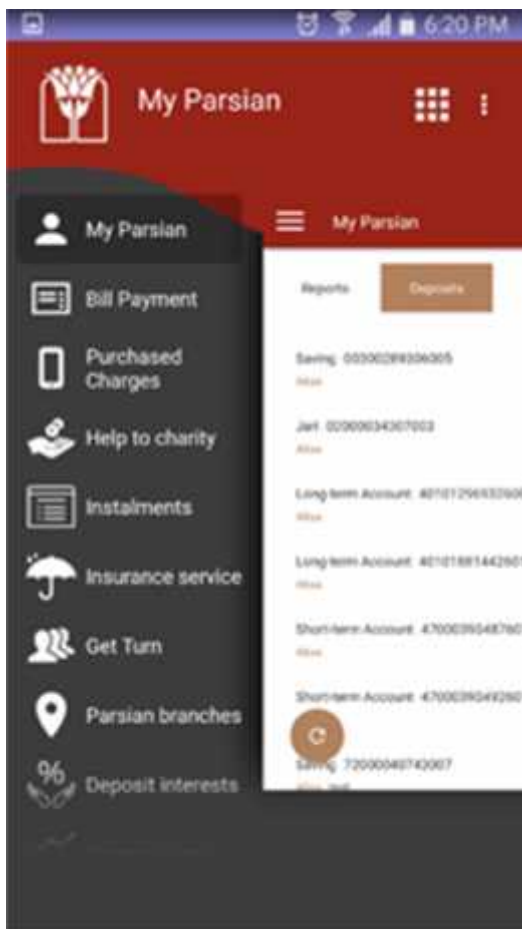


در منوی اطلاعات تسهیلات کاربر می تواند اطلاعات مربوط به تسهیلات را مشاهده نماید.



امکان جدید دیگری که در این نسخه از همراه بانک پارسیان در اختیار کاربران قرار داده شده است، قابلیت جستجوی شعبه بر روی نقشه و پیدا کردن نزدیکترین شعب با توجه به موقعیت مکانی خود می باشد.

با انتخاب هر شعبه اطلاعاتی از قبیل آدرس پستی، دارا بودن دستگاه خودپرداز و نوع شعبه به کاربر نمایش داده میشود.



با استفاده از منوی زبان در بالای صفحه اصلی همراه بانک کاربر می‌تواند زبان انگلیسی و یا فارسی را برای نمایش منوها و صفحات موجود در برنامه انتخاب نماید.



در منوی تنظیمات کاربر می‌تواند اطلاعات مربوط به شماره حساب مقصد، شماره کارت مقصد، شماره شبا، شناسه قبض و شماره تسهیلات را اضافه، حذف و ویرایش نماید. همچنین کاربر می‌تواند حساب پیش فرض خود را در این قسمت تغییر دهد.

از دیگر امکانات این بخش می‌توان به تغییر نام کاربری، تغییر رمز ورود به موبایل بانک، تغییر گذرواژه و تغییر رمز دوم (رمز انتقال) موبایل بانک اشاره کرد.



یکی از امکانات جذابی که در این نسخه قرار داده شده است، قابلیت فراخوانی برنامه های کاربردی مشتریان از جمله شبکه اجتماعی پارسیان، تاپ، بیمه پارسیان و حسابداری شخصی نیوو است.

البته این بخش از برنامه در نسخه های بعدی توسعه بیشتری خواهد داشت و قابلیت تبادل اطلاعات بین برنامه ها را فراهم خواهد کرد.